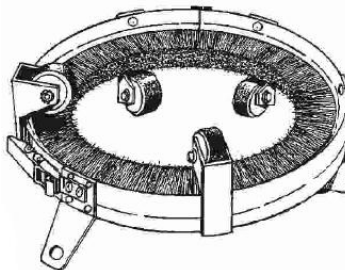


Všechny kartáče jsou vyrobeny z mosazného drátu o průměru 100µm

Sondy kartáčové vnější

(č. kat. 0164 ÷ 0178)


- Průměr od 25 mm do 500 mm
- S vodícími kolečky
- Bezproblémový průchod spojem
- Bezproblémový průchod oblouky
- Segmentované, za účelem jednoduchého nasazování a přizpůsobení průměru roury



Sondy kartáčové vnitřní

(č. kat. 0151 ÷ 0163)

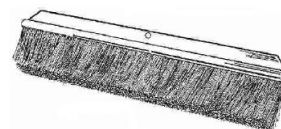
- Průměr 50 až 500 mm
- 76mm až 101mm – provedení spirálové
- 100mm až 500mm – provedení kotoučové



Ploché kartáčové sondy

(č. kat. 0128 ÷ 0140)

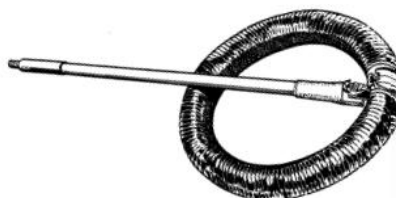
- Ploché kartáčové sondy 50 až 600 mm



Sondy prstencové

(č. kat. 0179 ÷ 0193)

- Speciální konstrukce proti zborcení



Příslušenství

- (0211) vějířový kartáč
- (0219) 60mm spojka pro ploché kartáče
- (0220) 450mm prodloužení sondy
- (0222) prstencová spojka
- (0286) prstencová spojka s 450mm prodloužením sondy



Fan Brush (0211)



60mm Connector (0219)



450mm Connector (0220)



Coil Joiner only (0222)



Coil Joiner 450mm connector (0286)